

スタジオ・キュー StudioQ

2025
冬号

(年4回発行・通算129号)

発行



住友セメントシステム開発株式会社

ホームページ

URL : <https://www.sumitem.co.jp>

ユーザー HP アドレス

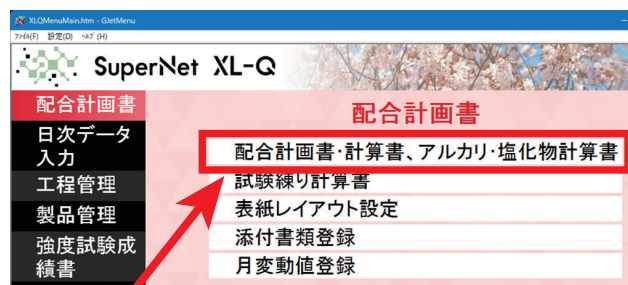
URL : <https://www.sumitem.co.jp/service/supernet/customer>

主な記事

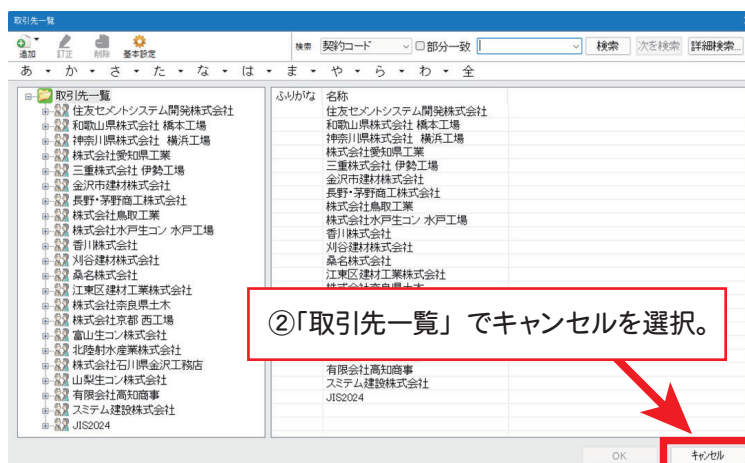
- ・ 配合計画書のマニュアル発行および SuperNet PS-S での商品登録方法について
- ・ iPhone カメラで撮影した現場写真の選択について
- ・ 年末年始休業日のご案内
- ※A4 別紙 SuperNet PS-H 請求書の電子文書について

配合計画書のマニュアル発行および SuperNet PS-S での商品登録方法について

今回は配合計画書のマニュアル発行および SuperNet PS-S での商品登録方法について説明いたします。セメントミルクやグラウトなどの配合の配合計画書は、マニュアル発行で作成することができます。マニュアル発行で作成した配合計画書は保存することができますので、別のお取引様から同じ内容の配合計画書を求められた場合でも、保存済の配合計画書を読み込むことで迅速に作成することができます。



①「配合計画書」の「配合計画書・計算書、アルカリ・塩化物計算書」を起動。

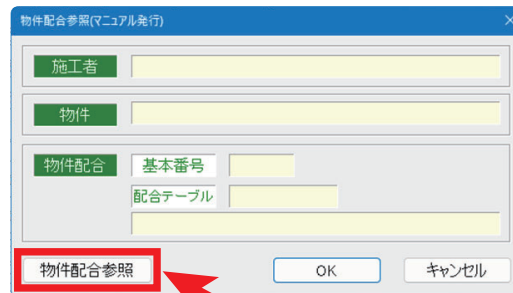


②「取引先一覧」でキャンセルを選択。

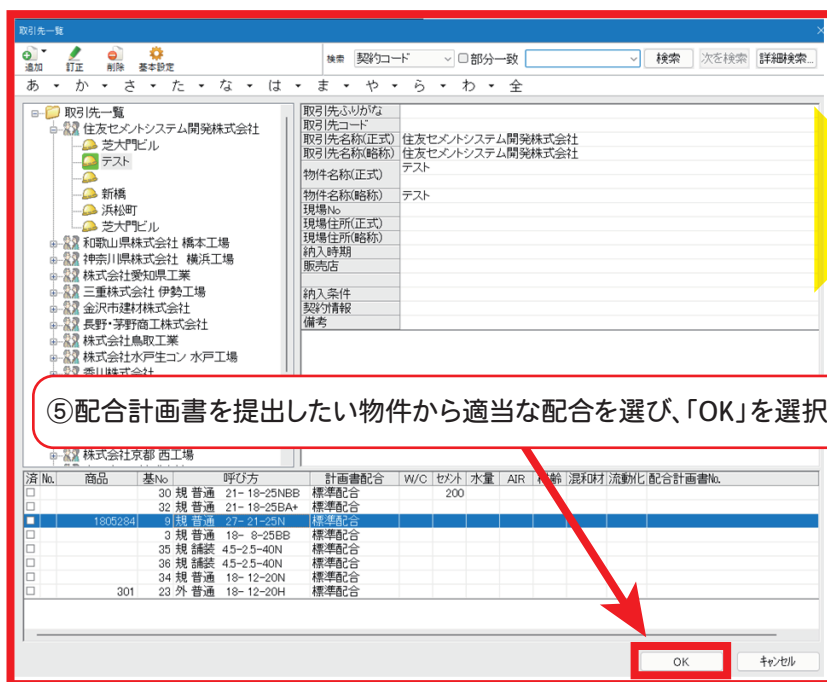
※最初の「取引先一覧」をキャンセルすることにより、「保存」ボタンを選択することが出来ます。
この状態がマニュアル発行を行うために必要となります。



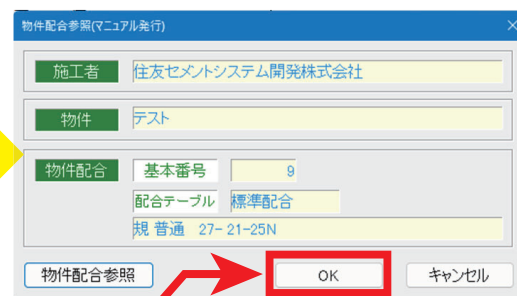
③「配合基本」の▼をクリックして
「物件配合参照(H)」を選択。



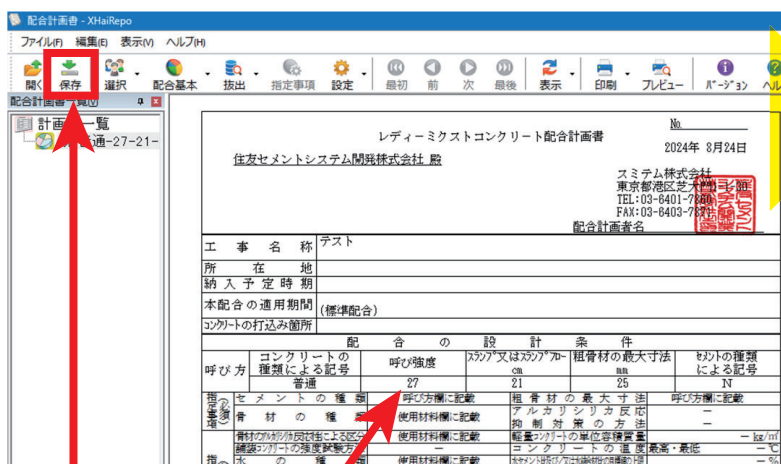
④「物件配合参照」を選択。



⑤配合計画書を提出したい物件から適当な配合を選び、「OK」を選択。

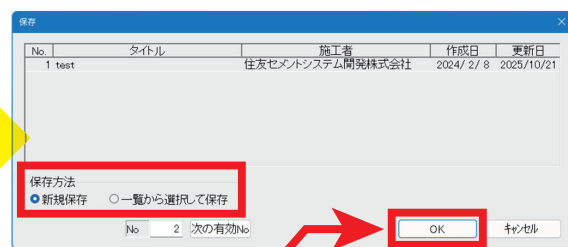


⑥「OK」を選択。

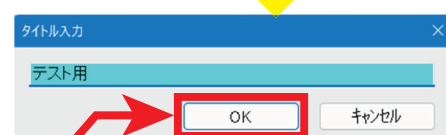


⑦変更したい箇所をマウスでクリックすると、編集画面が表示されるので、手動で直接編集をします。

⑧編集後は「保存」を選択。



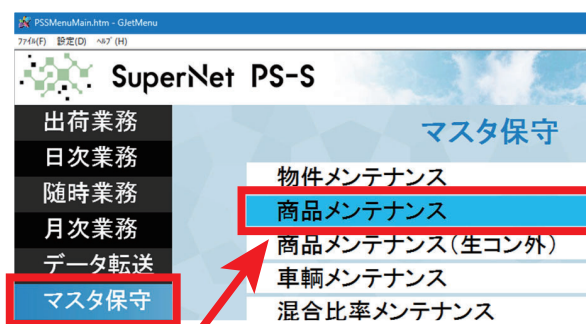
⑨「保存方法」の新規保存にチェックを入れて
「OK」を選択。



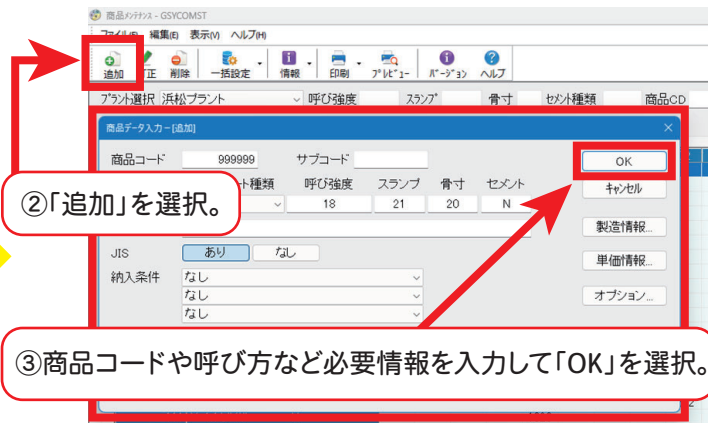
⑩タイトルを入力して「OK」を選択すると保存されます。

配合計画書の「開く」を起動すると保存データが表示されます。
再度編集したい場合は保存データを選択していただき、再度⑦～⑧の手順を繰り返します。

配合計画書をマニュアル発行した配合については
SuperNet PS-S で手動で商品を追加することも可能です。



①「マスタ保守」の「商品メンテナンス」を起動。

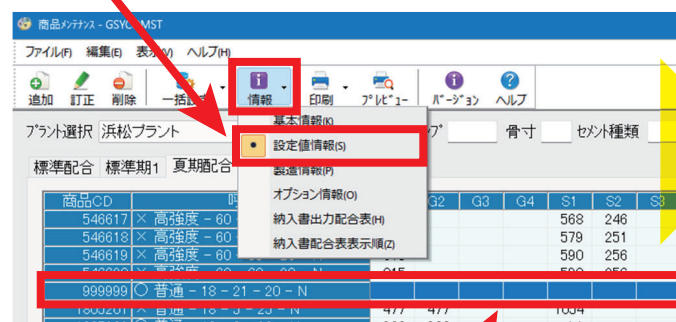


②「追加」を選択。

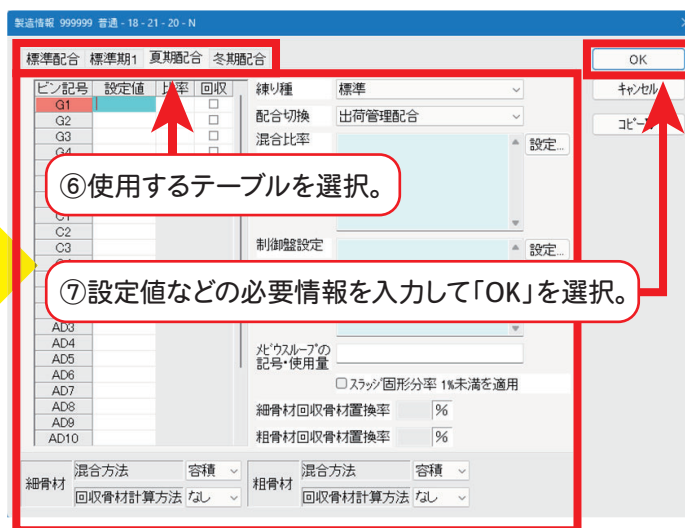
③商品コードや呼び方など必要情報を入力して「OK」を選択。

続いて設定値（練りの値）の入力を行います。

④「情報」をクリックして「設定値情報」を選択。



⑤ ②で作成した商品を選択。

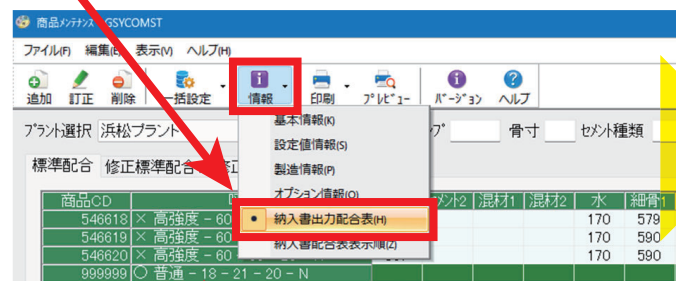


⑥使用するテーブルを選択。

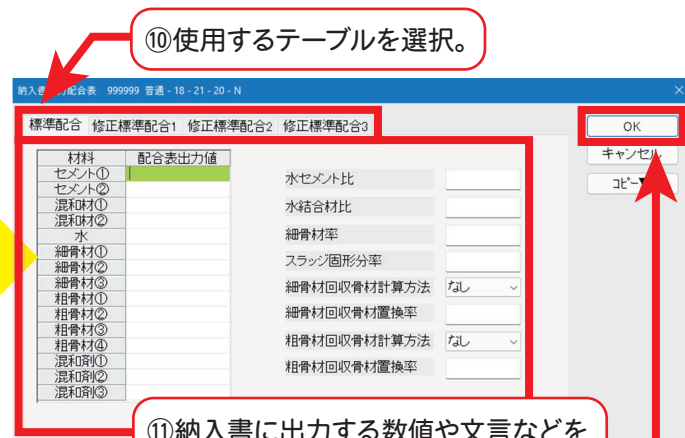
⑦設定値などの必要情報を入力して「OK」を選択。

続いて納入書に出力する値の入力を行います。

⑧「情報」をクリックして「納入書出力配合表」を選択。



⑨ ②で作成した商品を選択。



⑩使用するテーブルを選択。

⑪納入書に出力する数値や文言などを
入力して「OK」を選択。

最後に、設定値や納入書に出力する値、必要な情報が正しく入力されているかご確認ください。
その他ご不明な点がございましたら、弊社フリーダイヤルまでお問合わせ下さい。

iPhone カメラで撮影した現場写真の選択について

iPhone のカメラで撮影した現場写真を PC に取り込んだときに、画像ファイルの形式が「HEIC(ヒーフ)」の場合、SuperNet XL-Q で画像を選択することができません。

iPhone では、「設定」/「カメラ」/「フォーマット」から「高効率」を「互換性優先」に変更すると画像データが互換性のある「jpeg」で画像データが保存され、PC で選択することが出来ます。

弊社のタブレット機能をご利用いただくと iPhone の設定を変更せずに自動的に「jpeg」で取り込むことができ、画像の取り込みも簡単にできます。
ご興味ございましたら担当の営業または販売店様にご連絡ください。



年末年始の営業のご案内

2025年12月27日(土)は営業業務・経理業務については休業となりますが、フリーダイヤルは営業をいたします。2025年12月28日(日)から2026年1月4日(日)の期間は、営業業務・経理業務ともにお休みとなります。また、12月19日(金)は弊社創立記念日の為、営業業務・経理業務については休業となりますが、フリーダイヤルは営業をいたします。

並びに、本社ビルの全館停電に伴いまして、2026年1月24日(土)のフリーダイヤルについてはお休みいたします。

ご迷惑をお掛け致しますが、ご理解の程よろしくお願い致します。



この1年お付き合い頂き、誠にありがとうございました。

来年もスミテム並びに SuperNet シリーズをどうぞ宜しくお願い申し上げます。

スミテム社員一同より



本社	●〒105-0012 東京都港区芝大門 1-1-30 芝NBFタワー 3F	TEL(03)6403-7864	FAX(03)6403-7873
大阪支店	●〒541-0052 大阪市中央区安土町 3-2-14 イワタニ第二ビル 4F	TEL(06)6271-7110	FAX(06)6271-7122
札幌営業所	●〒060-0003 札幌市中央区北3条西 2-10-2 札幌HSビル 10F	TEL(011)232-1748	FAX(011)221-1017
福岡営業所	●〒812-0011 福岡市博多区博多駅前 1-2-5 紙与博多ビル 8F	TEL(092)476-3377	FAX(092)476-3378
名古屋営業所	●〒450-0003 名古屋市中村区名駅南 2-14-19 住友生命名古屋ビル 3F	TEL(052)566-2500	FAX(052)566-3285
東北営業所	●〒980-6003 宮城県仙台市青葉区中央 4-6-1 SS30 3F	TEL(022)263-1460	FAX(050)3737-0922